

15

Gare du Nord Nord ↔ Dury

via Joffre, Pôle de Cliniques, Vallée des Vignes, Centre Commercial Sud

Horaires valables à partir du 30 août 2021



Du lundi au samedi | De 7h à 20h | Fréquence semaine

La ligne 15 m'emmène :

- Centre Commercial Sud
- Pôle des Cliniques
- Hôpital Philippe Pinel
- Aquapôle
- Vallée des Vignes
- Collège de La Salle

Distributeur Automatique de Tickets


Où acheter mon titre ?



Aux distributeurs automatiques de tickets présents aux principaux arrêts



En Points Relais Ametis
Liste complète sur ametis.fr



VOTRE CARTE BANCAIRE DEVIENT VOTRE TITRE DE TRANSPORT

Une solution rapide et pratique pour voyager en règle

Avec l'open payment, vous êtes 100% libre

Vous n'avez plus besoin d'acheter votre abonnement avant de prendre le bus.

Vous ne voyagez pas ? Vous voyagez moins ?

Pas de soucis, le tarif s'adapte automatiquement à votre consommation. Chaque voyage est facturé **1,40€***. Dès le 4^{ème} trajet, le **tarif est plafonné à 4,30€* par jour** et vous ne paierez **pas plus de 29€* par mois** peu importe le nombre de trajets.

1 VOYAGE
1,40€

PAS PLUS DE
4,30€ / jour

PAS PLUS DE
29€ / mois

1 SEULE CB PAR PERSONNE ET PAR VOYAGE

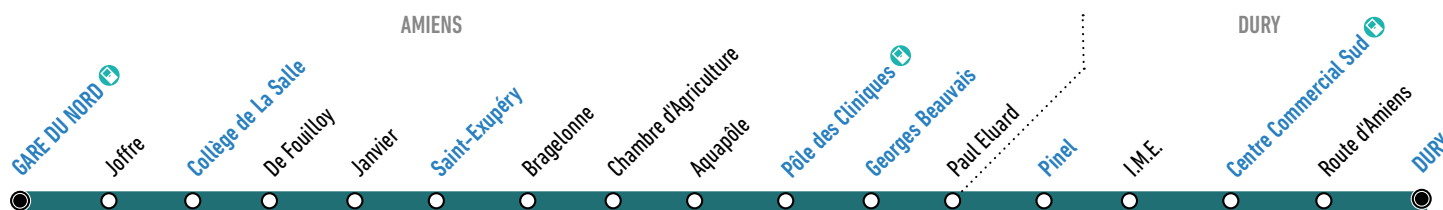
*Tarifs au 1er août 2020



Comment lire ma fiche horaires ?

La fiche horaires indique les horaires de passage aux arrêts principaux. Pour connaître les horaires aux autres arrêts de la ligne, plusieurs possibilités :

- Consulter l'horaire de l'arrêt principal le plus proche
- Flasher le QR Code à droite
- Utiliser la recherche d'itinéraire sur ametis.fr



En direction de Dury

Horaires du lundi au vendredi

Gare du Nord Quai E	07:00	07:25	08:25	09:40	11:00	12:15	13:45	14:50	15:40	16:45	17:10	17:55	19:05	20:00
Collège de La Salle	07:03	07:28	08:29	09:43	11:03	12:18	13:48	14:53	15:43	16:49	17:14	17:59	19:08	20:03
Saint-Exupéry	07:06	07:31	08:32	09:46	11:05	12:20	13:50	14:55	15:46	16:53	17:19	18:04	19:11	20:06
Pôle des Cliniques	07:11	07:36	08:38	09:51	11:10	12:25	13:55	15:00	15:51	16:59	17:25	18:10	19:16	20:11
Georges Beauvais	07:12	07:37	08:40	09:52	11:11	12:26	13:56	15:02	15:53	17:01	17:27	18:12	19:18	20:12
Pinel	07:15	07:40	08:44	09:55	11:14	12:29	13:59	15:05	15:57	17:05	17:31	18:16	19:21	20:15
Centre Commercial Sud	07:18	07:43	08:47	09:58	11:17	12:32	14:02	15:08	16:00	17:08	17:34	18:19	19:24	20:18
Dury	07:20	07:46	08:53	10:02	11:21	12:36	14:05	15:11	16:04	17:13	17:40	18:25	19:27	20:21

En direction de la Gare du Nord

Horaires du lundi au vendredi

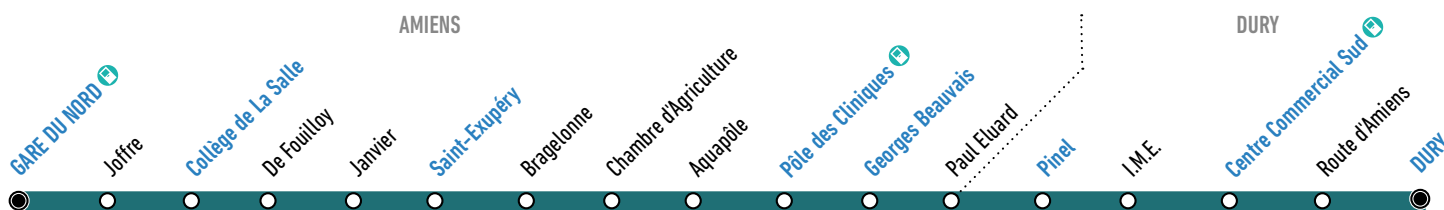
Dury	06:29	07:27	08:18	09:05	09:44	10:14	11:28	13:04	14:19	16:05	17:17	17:45	18:30	19:33
Centre Commercial Sud	06:32	07:30	08:22	09:09	09:47	10:17	11:31	13:07	14:22	16:08	17:21	17:49	18:33	19:36
Pinel	06:35	07:33	08:25	09:12	09:50	10:20	11:34	13:10	14:25	16:11	17:24	17:52	18:36	19:39
Georges Beauvais	06:38	07:37	08:29	09:16	09:53	10:23	11:37	13:13	14:28	16:15	17:29	17:57	18:40	19:43
Pôle des Cliniques	06:39	07:38	08:30	09:18	09:54	10:24	11:38	13:14	14:29	16:17	17:31	17:59	18:42	19:44
Saint-Exupéry	06:44	07:44	08:37	09:24	09:59	10:29	11:44	13:19	14:34	16:23	17:37	18:06	18:48	19:49
Collège de La Salle	06:47	07:47	08:41	09:27	10:02	10:32	11:47	13:22	14:37	16:27	17:42	18:11	18:52	19:52
Gare du Nord Quai F	06:50	07:50	08:45	09:30	10:05	10:35	11:50	13:25	14:40	16:30	17:45	18:15	18:55	19:55



Comment lire ma fiche horaires ?

La fiche horaires indique les horaires de passage aux arrêts principaux. Pour connaître les horaires aux autres arrêts de la ligne, plusieurs possibilités :

- Consulter l'horaire de l'arrêt principal le plus proche
- Flasher le QR Code à droite
- Utiliser la recherche d'itinéraire sur ametis.fr



En direction de Dury

Horaires du samedi

Gare du Nord Quai E	07:55	08:30	09:40	10:50	12:15	13:45	15:05	15:55	16:20	16:45	17:55	19:05	20:05
Collège de La Salle	07:58	08:34	09:43	10:53	12:18	13:48	15:08	15:58	16:23	16:49	17:59	19:08	20:08
Saint-Exupéry	08:02	08:38	09:46	10:55	12:20	13:50	15:10	16:01	16:27	16:53	18:04	19:11	20:11
Pôle des Cliniques	08:07	08:44	09:51	11:00	12:25	13:55	15:15	16:06	16:32	16:59	18:10	19:16	20:16
Georges Beauvais	08:09	08:46	09:52	11:01	12:26	13:56	15:17	16:08	16:34	17:01	18:12	19:18	20:17
Pinel	08:13	08:50	09:55	11:04	12:29	13:59	15:20	16:11	16:37	17:05	18:16	19:21	20:20
Centre Commercial Sud	08:16	08:53	09:58	11:07	12:32	14:02	15:23	16:14	16:40	17:08	18:19	19:24	20:23
Dury	08:21	08:59	10:02	11:11	12:36	14:05	15:27	16:18	16:43	17:13	18:25	19:27	20:26

En direction de la Gare du Nord

Horaires du samedi

Dury	08:26	09:05	09:33	10:09	11:44	13:14	14:33	15:47	17:02	17:20	18:30	19:33
Centre Commercial Sud	08:31	09:09	09:36	10:12	11:47	13:17	14:36	15:50	17:06	17:24	18:33	19:36
Pinel	08:34	09:12	09:39	10:15	11:50	13:20	14:39	15:53	17:09	17:27	18:36	19:39
Georges Beauvais	08:38	09:16	09:42	10:18	11:53	13:23	14:42	15:57	17:14	17:32	18:40	19:43
Pôle des Cliniques	08:40	09:18	09:43	10:19	11:54	13:24	14:43	15:58	17:16	17:34	18:42	19:44
Saint-Exupéry	08:47	09:24	09:49	10:24	11:59	13:29	14:49	16:04	17:22	17:41	18:48	19:49
Collège de La Salle	08:51	09:27	09:52	10:27	12:02	13:32	14:52	16:07	17:27	17:46	18:52	19:52
Gare du Nord Quai F	08:55	09:30	09:55	10:30	12:05	13:35	14:55	16:10	17:30	17:50	18:55	19:55